

《初中音樂新編》第二冊 (教師版本)

課次 3 齊來編伴奏

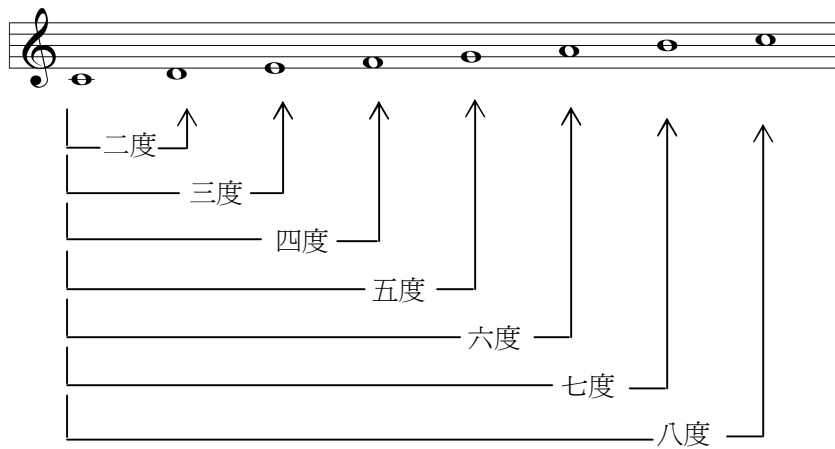
預習工作紙

姓名：_____


班別：_____

日期：_____


1. 細閱以下有關音程的描述，然後完成題目。



(a) 以二分音符為以下的音符畫上一個高三度音程的音符，並寫上音名。



(b) 以二分音符為以下的音符畫上一個高五度音程的音符，並寫上音名。



2. 以全音符為以下的音符同時畫上一個高三度及高五度音程的音符。

例如：

